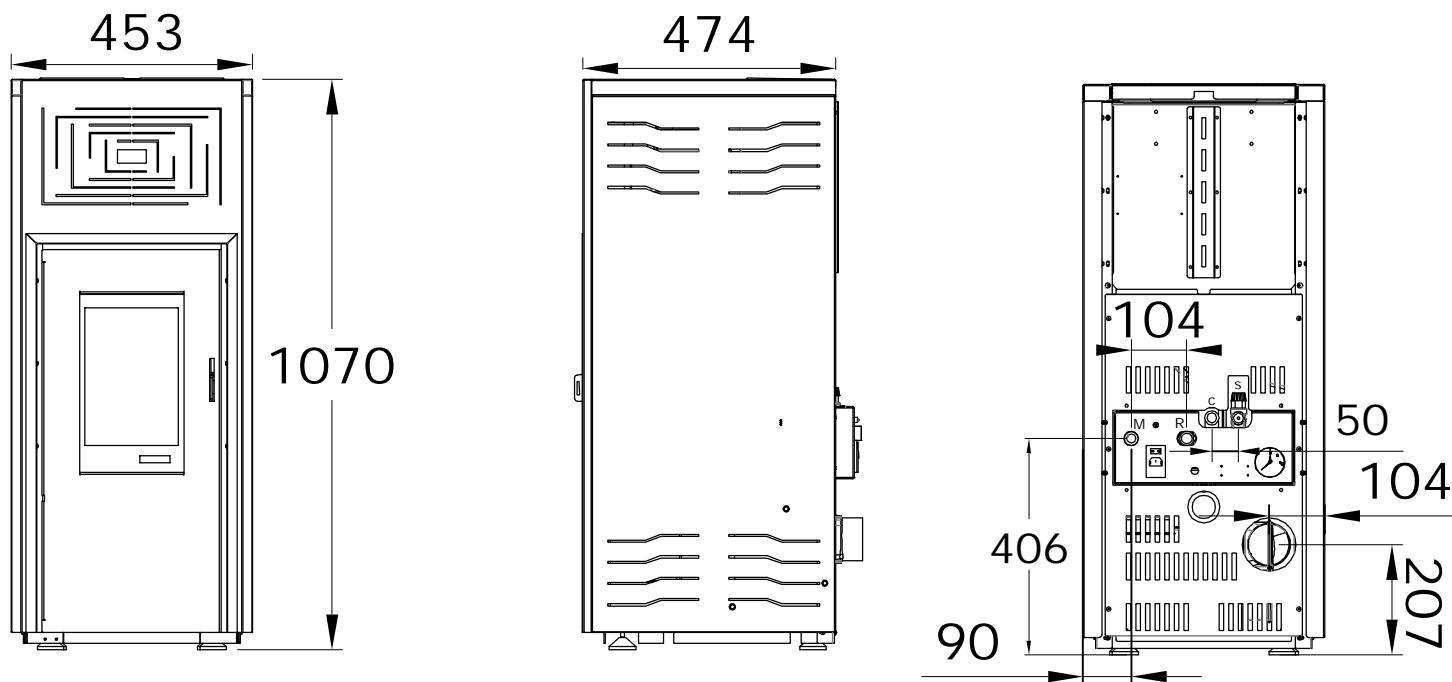


## Dimensioni Alseide 15 kW [mm]



### Legenda:

M=mandata impianto  $\frac{3}{4}$ " m

R=ritorno impianto  $\frac{3}{4}$ " m

c=carico impianto  $\frac{1}{2}$ " m

s=scarico valvola sicurezza  $\frac{1}{2}$ " f

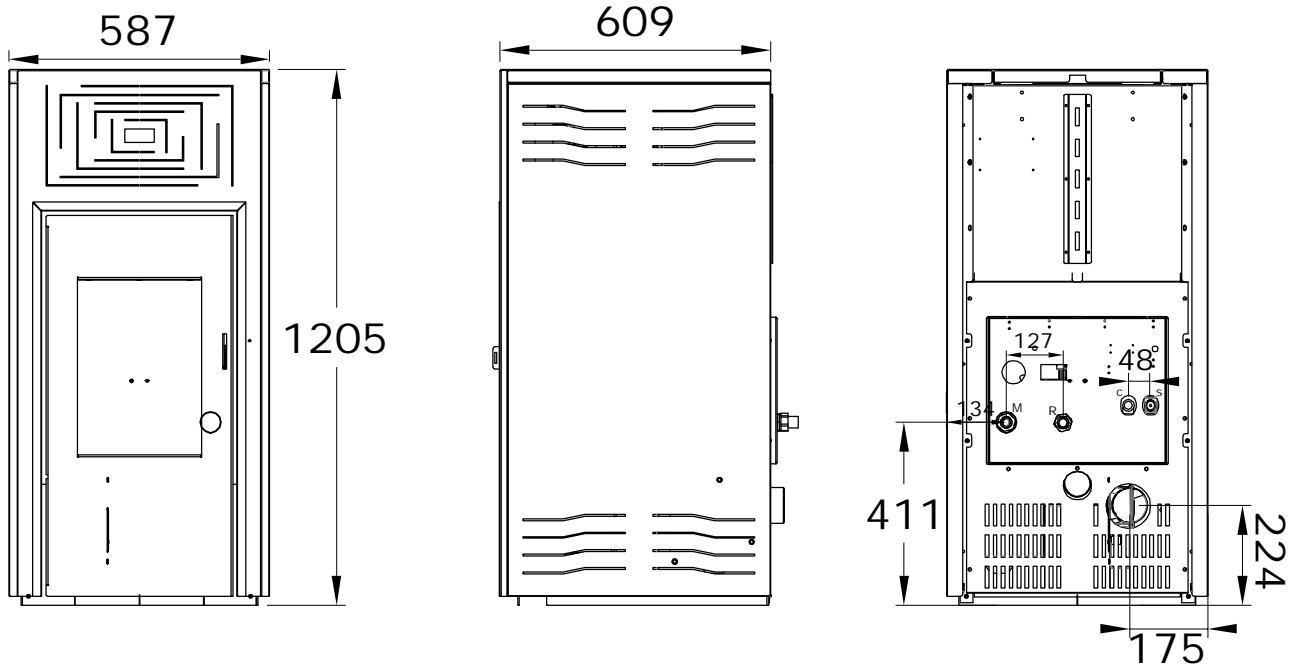
diametro scarico fumi: 80 mm

La Pasqualicchio s.r.l. si riserva di apportare modifiche tecniche, dimensionali ed estetiche ai suoi prodotti al fine di migliorarli, senza preavviso. Ciò non costituisce diritto di recesso per il committente.

Salvo preventiva autorizzazione scritta, è vietata la riproduzione, anche parziale e con qualsiasi mezzo, dei suddetti testi o materiale.

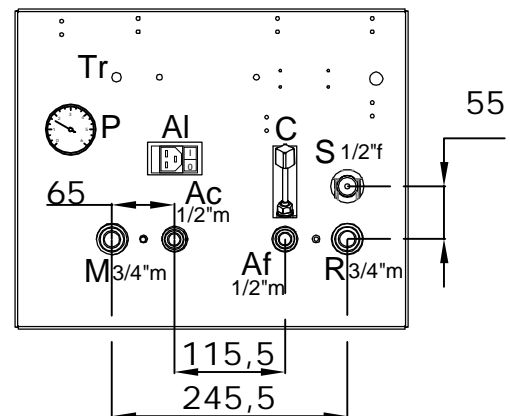
Pasqualicchio S.r.l.  
Via Vannara Zona Industriale  
82011 Paolisi (BN) Italy  
Tel. +390823/951582 - +390823/950415 FAX +390823/951700  
[www.ctpasqualicchio.it](http://www.ctpasqualicchio.it)

## Dimensioni Alseide 18-22 kW [mm]



M = Mandata Impianto 3/4"m  
 R = Ritorno Impianto 3/4"m  
 Af = Acqua fredda sanitaria 1/2"m  
 Ac = Acqua calda sanitaria 1/2"m  
 C = Manopola per Carico Impianto  
 S = Scarico Valvola Sicurezza 1/2"f  
 P = Manometro 0÷6 bar  
 Tr = Termostato a riarmo manuale  
 Ai = Presa e interruttore con fusibile  
 Diametro scarico fumi: 80 mm

N.B.  
 sull'attacco di ritorno, può essere installato  
 un raccordo a T completo di chiave di  
 arresto per effettuare lo scarico  
 dell'impianto in caso di manutenzione

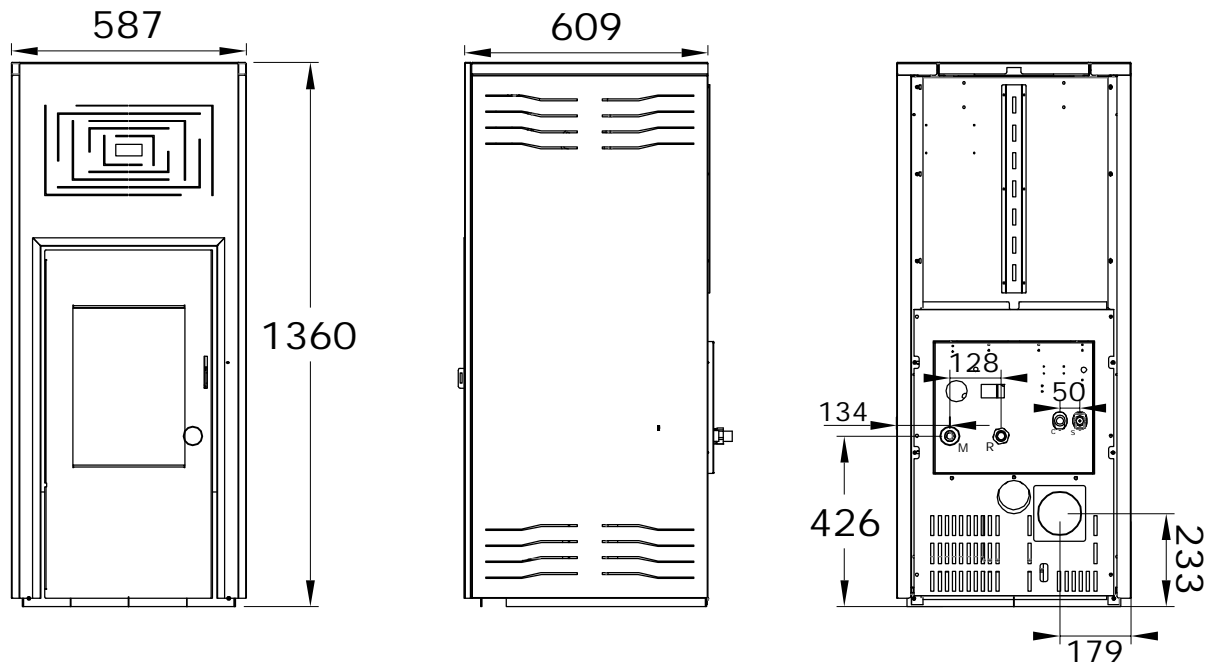


**PANNELLO DI CONNESSIONE ALL'IMPIANTO  
 CON GRUPPO PER PRODUZIONE ACQUA  
 CALDA SANITARIA - L'ALTEZZA DELLA  
 MANDATA DA TERRA RIMANE INVARIATA**

La Pasqualicchio s.r.l. si riserva di apportare modifiche tecniche, dimensionali ed estetiche ai suoi prodotti al fine di migliorarli, senza preavviso. Ciò non costituisce diritto di recesso per il committente.

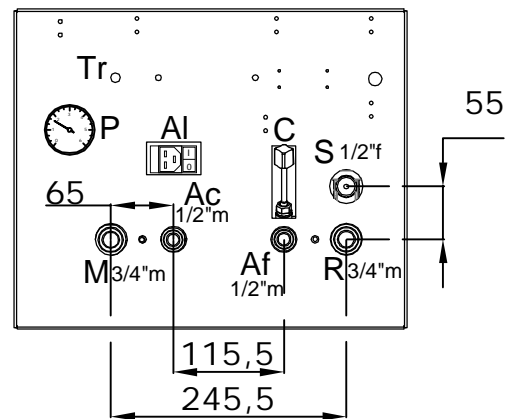
Salvo preventiva autorizzazione scritta, è vietata la riproduzione, anche parziale e con qualsiasi mezzo, dei suddetti testi o materiale.

## Dimensioni Alseide 27-31 kW [mm]



M = Mandata Impianto 3/4"m  
 R = Ritorno Impianto 3/4"m  
 Af = Acqua fredda sanitaria 1/2"m  
 Ac = Acqua calda sanitaria 1/2"m  
 C = Manopola per Carico Impianto  
 S = Scarico Valvola Sicurezza 1/2" f  
 P = Manometro 0-6 bar  
 Tr = Termostato a riarmo manuale  
 Al = Presa e interruttore con fusibile  
 Diametro scarico fumi: 100 mm

N.B.  
 sull'attacco di ritorno, può essere installato  
 un raccordo a T completo di chiave di  
 arresto per effettuare lo scarico  
 dell'impianto in caso di manutenzione



**PANNELLO DI CONNESSIONE ALL'IMPIANTO  
 CON GRUPPO PER PRODUZIONE ACQUA  
 CALDA SANITARIA - L'ALTEZZA DELLA  
 MANDATA DA TERRA RIMANE INVARIATA**

La Pasqualicchio s.r.l. si riserva di apportare modifiche tecniche, dimensionali ed estetiche ai suoi prodotti al fine di migliorarli, senza preavviso. Ciò non costituisce diritto di recesso per il committente.

Salvo preventiva autorizzazione scritta, è vietata la riproduzione, anche parziale e con qualsiasi mezzo, dei suddetti testi o materiale.